

Prenosná práčka pre rýchle pranie Quick Wash



Čo je v balení?

1x Prenosná práčka na rýchle pranie

1x USB kábel

Technické špecifikácie

Materiál: ABS plast

Nosnosť: Vhodná na pranie do 1kg oblečenia

Rozmery: 21x13x6cm

Počet programov: 4

Konektor: USB (dĺžka kábla: 1,65 cm – vodotesná časť: 1m)

Vhlavnom napätí: DC 5V

Inapätie: DC 10V

Som veľká sila: 10W

Štandard: GB4706. 1 – 2005 GB4706. 23 – 2007



Opis výrobku

Jednoduché použitie

Vložte práčku do umývadla alebo lávy s vodou, pridajte oblečenie a svoj obľúbený saponát a spustíte vybraný prací program. Zariadenie je vhodné aj na umývanie riadu

4 prevádzkové režimy

4 rôzne programy zaisťujú efektívne pranie a pomocou ultrazvukovej technológie stroj odstraňuje aj tie najodolnejšie škvrny.

UV svetlo na dezinfekciu

UV svetlo ďalej sterilizuje a odstraňuje všetky baktérie, takže prenosná práčka je ideálna aj na pranie detského oblečenia.

Pokyny pre použitie produktu

Programy

A - Automatické/automatické pranie

B - Čistenie turbín

C - Ultrazvukové čistenie

D – Bublínkové pranie

Práčka má 4 programy, ktoré sa automaticky zapínajú jeden po druhom, ak začnete prať s programom A (automatické pranie). Každý program je možné vybrať a zahrnúť aj individuálne a prať podľa vašich predstáv.

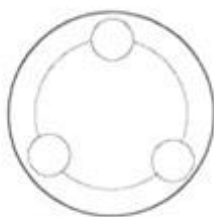
Práčku je potrebné upevniť prísavkami na hladký, tvrdý povrch.

Vložte oblečenie do nádoby, ktorú naplníte vhodným množstvom vody a pridajte čistiaci prostriedok. Zapnite práčku a začnite prať. Po umytí najskôr vyberte výrobok z elektrického napájania aby ste mohli oblečenie z vedra vybrať.

Použitie Výrobku



Vedro na pranie –
nie je priložené



Vákuové prísavky



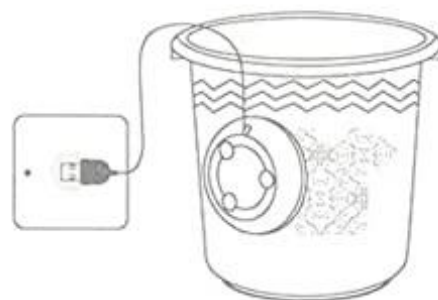
Fixácia práčky



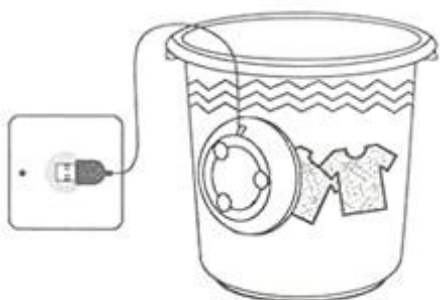
Textil namočte vo
vhodnom množstve vody



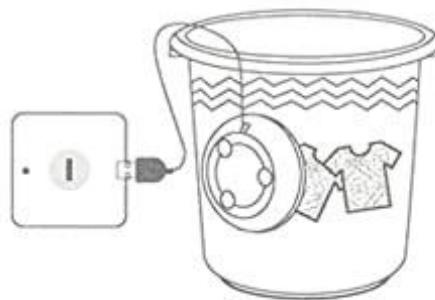
Pridajte vhodné množstvo
detergentu



Zapojte práčku do
napájania



Pranie odevov



Pranie ukončené- vypoite z napájania

Bezpečnostné upozornenia

1. Z bezpečnostných dôvodov by mali výrobok prevádzkovať iba dospelé osoby.
2. Počas procesu prania sa neodchýľajte od zariadenia. Počas prevádzky ho uchovávajte pod neustálym dohľadom. Po dokončení umývania okamžite odpojte spotrebič a odpojte ho od elektrickej siete.
3. Počas otáčania zariadenia sa nedotýkajte otočného ventilátora, aby ste predišli poškodeniu výrobku, oblečenia alebo seba samého.
4. Neponárajte koniec zástrčky USB do vody, aby ste predišli skratu a vznieteniu komponentov. Kábel je možné ponoriť do max. 1 m hĺbky
5. Ak sa na výrobku objavia nedostatky, nepoužívajte káblový napájací zdroj, aby ste predišli možným nehodám. Zabráňte zaplietaniu kábla medzi oblečenie ktoré práve periete. Ak sa vyskytne akákoľvek závada na strojčeku a motorčeku, okamžite prístroj odpojte od zdroja energie.
6. Po ukončení prania najskôr odpojte zástrčku zdroja napájania, aby ste prerušili zdroj napájania.
7. Programy majú časový úsek max 30 minút potom sa práčka automaticky vypne. Zariadenie sa automaticky vypne a dokončí všetky 4 umývacie programy.
8. Tento výrobok má zabudovanú poistku, ktorá zabraňuje turbíne poškodiť časti oblečenia (zipsy, ozdoby atď.) a predlžuje životnosť výrobku.

Recyklácia a likvidácia odpadu

Správna likvidácia odpadu



Symbol preškrtnutého koša na výrobku alebo na jeho obale znamená, že takýto výrobok by sa nemal považovať za odpad z domácností v celej EÚ. Starostlivosť o správnu likvidáciu produktu zabráni akýmkoľvek negatívnym následkom na životné prostredie a ľudské zdravie, ktoré by inak boli spôsobené nevhodnou manipuláciou s týmto produktom. Recyklácia materiálov pomáha chrániť prírodu a prírodné zdroje. Podrobnejšie informácie o recyklácii tohto výrobku získate od príslušných služieb, centra likvidácie domového odpadu alebo obchodu, v ktorom ste výrobok zakúpili.



Vyhlasenie výrobcu, že výrobok spĺňa požiadavky uplatniteľných smerníc ES.