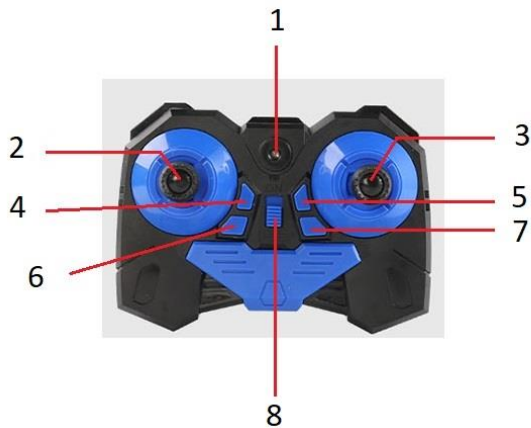


Speed pioneer zdalnie sterowany samochód kaskaderski

INSTRUKCJE OBSŁUGI

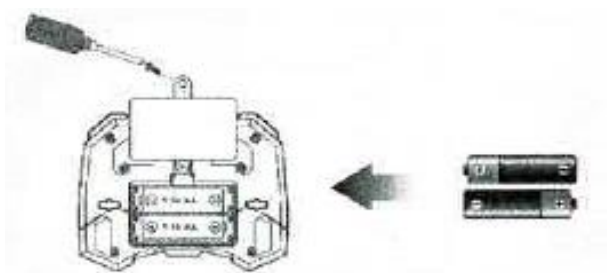
Funkcje pilota:



1. Lampka kontrolna
2. Do przodu/do tyłu
3. Skręt w lewo/prawo
4. Przesuń w lewo
5. Automatyczna prezentacja
6. Przesuń w prawo
7. Podnoszenie/opuszczanie
8. Włączanie/wyłączanie

Instalowanie baterii w pilocie zdalnego sterowania:

1. Zdejmij pokrywę baterii z tylnej części pilota..
2. Włóż 2 baterie AA do pilota, upewniając się, że baterie są włożone zgodnie z prawidłowym kierunkiem. Nie należy mieszać starych i nowych baterii lub typów baterii.
3. Nałóż ponownie pokrywę baterii.



Instrukcja ładowania samochodu:

1. Otwórz pokrywę baterii ze spodniej części samochodu i wyjmij baterię z komory baterii (Zdjęcie 1 – Figure 1).
2. Podłącz kabel ładujący USB do odpowiedniego gniazda. Podczas ładowania świeci się dioda LED. Po zakończeniu ładowania dioda LED zgaśnie. Czas ładowania wynosi około 120 minut (Zdjęcie 2 – Figure 2).
3. Umieść baterię w komorze baterii, podłącz ją i załóż pokrywę. Zabezpiecz ją za pomocą dołączonego śrubokrętu.

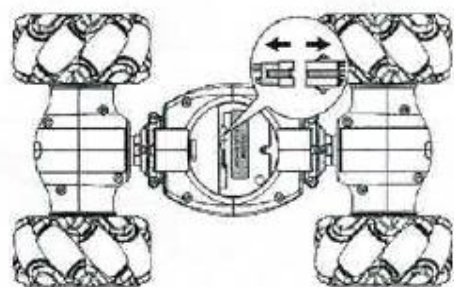


Figure 1

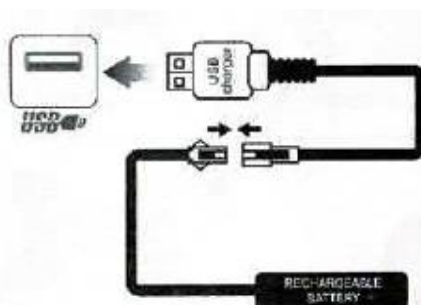
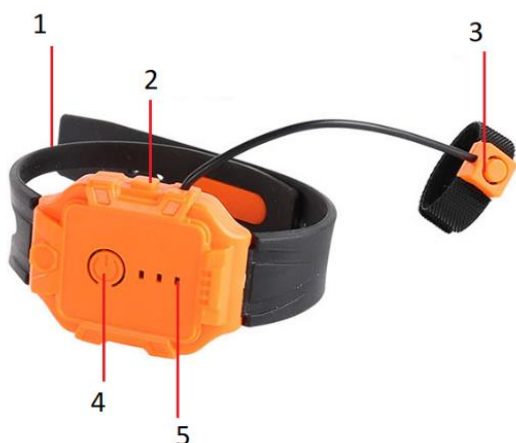


Figure 2

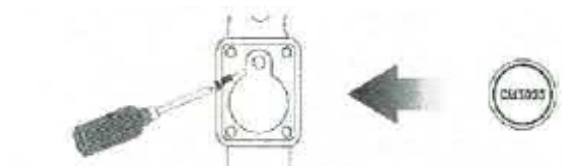
Funkcja bransoletki zdalnego sterowania:



1. Pasek na rękę
2. Wejście ładowania USB
3. Senzor na palec
4. Włącz/wyłącz
5. Lampka kontrolna

Instalacja baterii do bransoletki:

Pilot zdalnego sterowania bransoletki jest zasilany baterią płaską CR2032. Użyj dołączonego śrubokręta, aby otworzyć pokrywę baterii i włożyć baterię. Zamknąć pokrywę i zabezpieczyć śróbkę śrubokrętem.

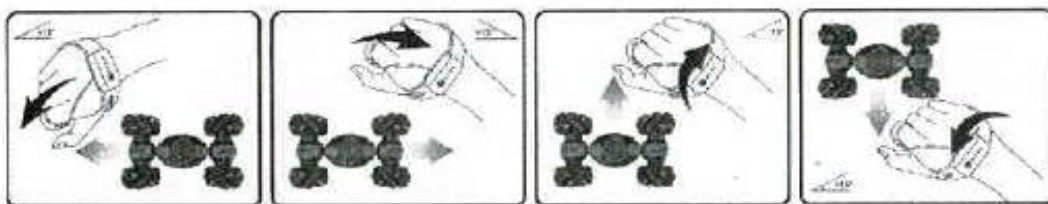


Funkcje bransoletki zdalnego sterowania:

1. Naciśnij i przytrzymaj przycisk ON/OFF na bransoletce, a następnie włącz przycisk ON/OFF na samochodzie. W ten sposób samochód zostanie połączony z pilotem zdalnego sterowania.



2. Trzymaj bransoletkę poziomo i powoli przechylaj ją do przodu/do tyłu/lewo/prawo (kąt powinien wynosić więcej niż 15 stopni).



3. Naciśnij i przytrzymaj czujnik na palcu i przechyl rękę w lewo, aby obrócić samochód w lewo. Wykonaj te same czynności, aby obrócić samochód w prawo.

